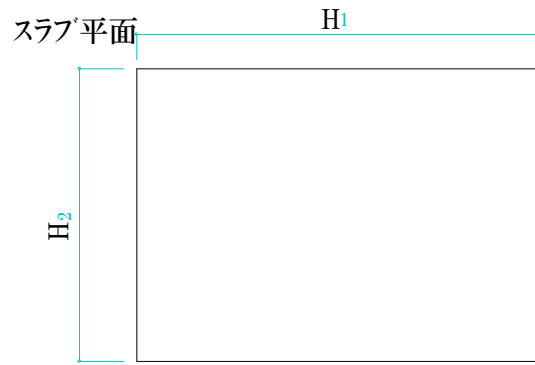
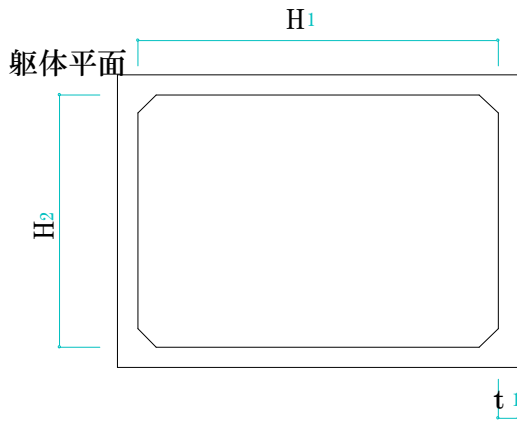


PLUTO


プルートシリーズ規格・寸法



躯体側面



スラブ側面



品名		寸法(H1)×寸法(H2)×高さ(H3)	厚さ(mm) t1	参考重量(t)※
15型	1000H/500H	1500×1150×1000H/500H	150	2.28/1.14
	上スラブ・ベース	1500×1150×500H	150	1.24
	平スラブ	1800×1450	150/200	0.96/1.28
20型	1000H/500H	2500×2000×1000H/500H	200	4.96/2.48
	上スラブ・ベース	2500×2000×500H	150	4.55
	平スラブ	2900×2400	150/200	2.56/3.41
25型	1000H/500H	2500×2500×1000H/500H	200	5.45/2.73
	上スラブ・ベース	2500×2500×500H	150	5.29
	平スラブ	2900×2900	150/200	3.09/4.12
30型	1000H/500H	3000×2500×1000H/500H	200	6.06/3.03
	上スラブ・ベース	3000×2500×500H	150	6.15
	平スラブ	3400×2900	150/200	3.70/4.93
35型	1000H/500H	3500×2500×1000H/500H	200	6.56/3.28
	上スラブ・ベース	3500×2500×500H	150	6.9
	平スラブ	3900×2900	150/200	4.24/5.66
40型	1000H/500H	4000×2500×1000H/500H	200	7.06/3.53
	上スラブ・ベース	4000×2500×500H	150	7.65
	平スラブ	4400×2900	150/200	4.79/6.38
50型	1000H/500H	5000×2500×1000H/500H	200	8.06/4.03
	上スラブ・ベース	5000×2500×500H	150	9.15
	平スラブ	5400×2900	150/200	5.87/7.83

※スラブは開口寸法により重量が変わります。