
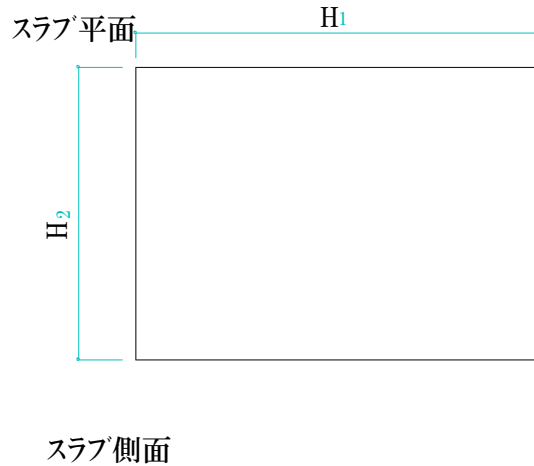
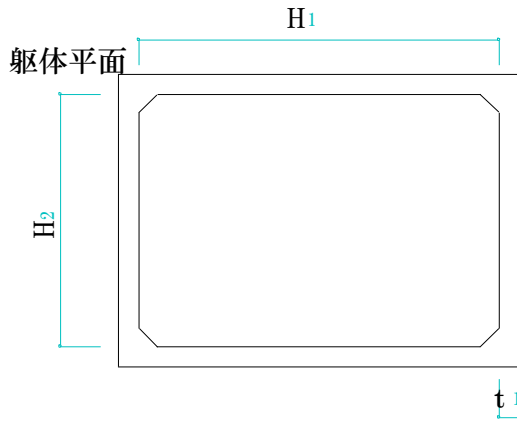


PLUTO

プレートシリーズ規格・寸法



品名		寸法(H1)×寸法(H2)×高さ(H3)	厚さ(mm) t1	参考重量(t)※
15型	1000H/500H	1500×1150×1000H/500H	150	2.24/1.12
	上スラブ・ベース	1500×1150×500H	150	1.86
	平スラブ	1800×1450	150/200	0.99/1.31
20型	1000H/500H	2000×2500×1000H/500H	200	4.86/2.43
	上スラブ・ベース	2000×2500×500H	150	4.44
	平スラブ	2400×2900	150/200	2.61/3.48
25型	1000H/500H	2500×2500×1000H/500H	200	5.34/2.67
	上スラブ・ベース	2500×2500×500H	150	5.16
	平スラブ	2900×2900	150/200	3.15/4.21
30型	1000H/500H	3000×2500×1000H/500H	200	5.82/2.91
	上スラブ・ベース	3000×2500×500H	150	5.88
	平スラブ	3400×2900	150/200	3.70/4.93
35型	1000H/500H	3500×2500×1000H/500H	200	6.3/3.15
	上スラブ・ベース	3500×2500×500H	150	6.6
	平スラブ	3900×2900	150/200	4.24/5.66
40型	1000H/500H	4000×2500×1000H/500H	200	6.78/3.39
	上スラブ・ベース	4000×2500×500H	150	7.32
	平スラブ	4400×2900	150/200	4.79/6.38
50型	1000H/500H	5000×2500×1000H/500H	200	7.74/3.87
	上スラブ・ベース	5000×2500×500H	150	8.8
	平スラブ	5400×2900	150/200	5.87/7.83

※スラブは開口寸法により重量が変わります。